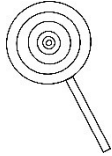
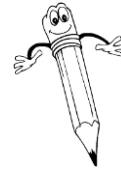


Le son « on »




1

Entoure en bleu si tu entends « on », en noir pour « en » et en vert pour « in ».



2

Repasse autant de cases que de syllabes puis coche les cases où tu entends « on »



--	--	--	--	--

--	--	--	--	--

--	--	--	--	--

--	--	--	--	--



--	--	--	--	--

--	--	--	--	--

--	--	--	--	--

--	--	--	--	--











3

Colle les images dans la colonne où tu entends la syllabe.

bon	con	son	chon

4

Dans chaque ligne, barre l'intrus.


				
				

Le son « on »



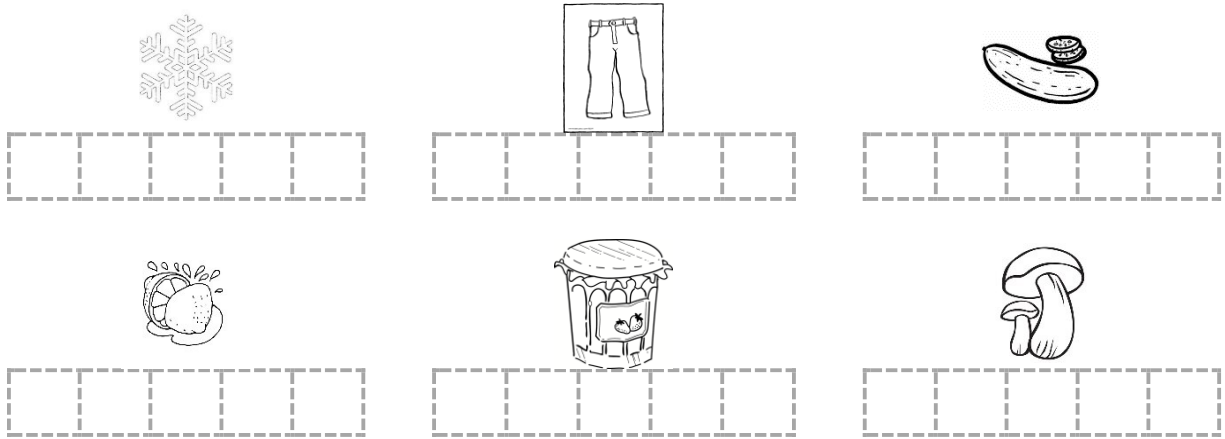
1

Entoure en bleu si tu entends « on », en noir pour « en » et en vert pour « in ».



2

Repasse autant de cases que de syllabes puis coche les cases où tu entends « on »




3

Colle les images dans la colonne où tu entends la syllabe.

bon	con	son	chon

4

Dans chaque ligne, barre l'intrus.

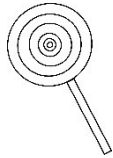



Le son « on »



1

Entoure en bleu si tu entends « on », en noir pour « en » et en vert pour « in ».



2

Coche les cases où tu entends le son « on ».



--	--

--	--	--

--	--	--

--	--



--	--

--	--

--	--	--

--	--	--	--

3

Colle les images dans la colonne où tu entends la syllabe.

bon	con	son	chon

4

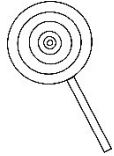
Dans chaque ligne, barre l'intrus.

Le son « on »



1

Entoure en bleu si tu entends « on », en noir pour « en » et en vert pour « in ».




2

Coche les cases où tu entends le son « on ».



<input type="checkbox"/>	<input type="checkbox"/>
--------------------------	--------------------------



<input type="checkbox"/>	<input type="checkbox"/>	<input type="checkbox"/>
--------------------------	--------------------------	--------------------------



<input type="checkbox"/>	<input type="checkbox"/>	<input type="checkbox"/>
--------------------------	--------------------------	--------------------------



<input type="checkbox"/>	<input type="checkbox"/>
--------------------------	--------------------------



<input type="checkbox"/>	<input type="checkbox"/>
--------------------------	--------------------------



<input type="checkbox"/>	<input type="checkbox"/>	<input type="checkbox"/>
--------------------------	--------------------------	--------------------------

3

Colle les images dans la colonne où tu entends la syllabe.

bon	con	son	chon

4

Dans chaque ligne, barre l'intrus.

